

LA PLAGNE

[Présentation](#)




Les pistes

[Listes des spots](#)

Voici un parcours "type" pour découvrir, au mieux dans une journée, les meilleurs coins du domaine.

Le départ de cette journée se fera de [Plagne Centre](#).

Voir le plan des pistes [ICI](#).

<p><u>MIRA</u> (lien)</p> <p>Prendre le TC Funiplagne Grande Rochette, sortie à gauche. Tout droit sur 500m pour s'échauffer, puis sur la gauche une belle pente Surement la meilleure piste pour enchaîner 6-8 virages non-stop Ensuite, serrez à gauche vers Ramy pour rejoindre le Funiplagne. Un truc, passez à droite du TSki Aolets, 4 courbes s'offrent à vous. Faire 4-5 tours avant que Mira soit bosselée, normalement le meilleur ratio montée descente (4min/4min). Deux alternatives à Mira : Carina & Grande Rochette</p>	<p>Alt dép : 2505 m Dénivelé : 535m</p>	
<p><u>CARINA</u> (lien)</p> <p>Toujours du haut du funi, prendre à droite la Carina, bien pentue sur la fin. En bas du mur, à droite toujours la Carina. Puis serrez à droite vers Capella au niveau de l'arrivée du TS Colorado. Retour au point de départ.</p>	<p>Dénivelé : 535m</p>	
<p><u>GRANDE ROCHETTE</u> (lien)</p> <p>Attention piste top niveau...quand elle est damée (càd 1fois/sem !). En haut du funi, prendre à gauche/gauche sous le funi. Le mur est pour vous... Continuez sur Vega, retour au point de départ.</p>	<p>Alt dép : 2505 m Dénivelé : 535m</p>	
<p><u>LA BUFFETTE</u> (lien)</p> <p>Très bonne piste large et pentue, personne dessus ... normal, c'est un stade ! En haut du funi, prendre Mira, serrez à droite par Trieuse jusqu'à Bellecôte.. Prendre le TS Arpette 8 places pour basculer. Tirez tout droit par Le Replat pour tester votre glisse et finissez avec la corde. Puis prendre Bijolin, serrez à droite sur l'Esselet pour rattraper la route des Bauches jusqu'au TC Lac Noir. L'intérêt de cette portion tortueuse dans les bois est de tout prendre taquet sans s'arrêter... En haut du TC, prendre la piste bleue en laissant le TC à votre gauche. Portion rapide avec cassures et virages relevés. Puis arrivée sur le stade de la Buffette, piste rectiligne qui permet d'exploiter de grand rayon de courbure avec une fin très pentue ;-) TOP. Retour par le TC Lac Noir avec un très bon ratio montée/descente pour enchaîner quelques tours.</p>	<p>Alt dép : 2505m Dénivelé : 1510m</p>	

LES BORSELIERS ([lien](#))

Prendre le TC Lac Noir, puis TS Bijolin, TS Salla, puis direction Belle Plagne par l'[Arpette](#). Prendre le TS Les Blanchets puis basculer vers le domaine de Champagny par le col de Forcle en prenant [Le Levasset](#). Prendre le TS Borseliers puis en haut prendre à droite ou à gauche suivant l'état de la neige. Remonter par le TK Borseliers III qui offre le meilleur ratio montée/descente.

Sur ce secteur, il est aussi intéressant de prendre le TS Salla, et prendre à gauche [Les Crépines](#) pour bosser le push-pull puis enchaîner non-stop jusqu'au départ du TS Borseliers (laisser le TK à sa gauche) **ou** en haut de Salla prendre à droite [Le Sérac](#) (le long du BX) qui est une piste rapide avec virages relevés.

Alt dép : m
Dénivelé : m



RESERVOIR ([lien](#))

Prendre le TS Verdon Sud, basculer vers Plagne Centre par [Les Verdons](#). Prendre le TS Becoin. Prendre [Pavane](#) puis enfin [Réservoir](#).

Faire des rotations par TS Biolley (si ouvert...), ou continuer sur [Golf](#) puis [Cornegidouille](#) pour basculer vers Montalbert pour faire une piste sympa : [Bois Croizelin](#).

Alt dép : m
Dénivelé : m



STADE BELLECÔTE ([lien](#))

Enfin, pour user son forfait journée jusqu'à la dernière minute, je vous conseille le stade de Plagne Bellecôte avec une pente assez variée et faire des rotations sur le TK Col de Forcle (lâcher à la moitié) qui ferme à...17h25 !!!

Alt dép : m
Dénivelé : m

